



بنك الاستثمار القومي

قطاع الاستثمار والموارد
الدعم الفني للاستثمار

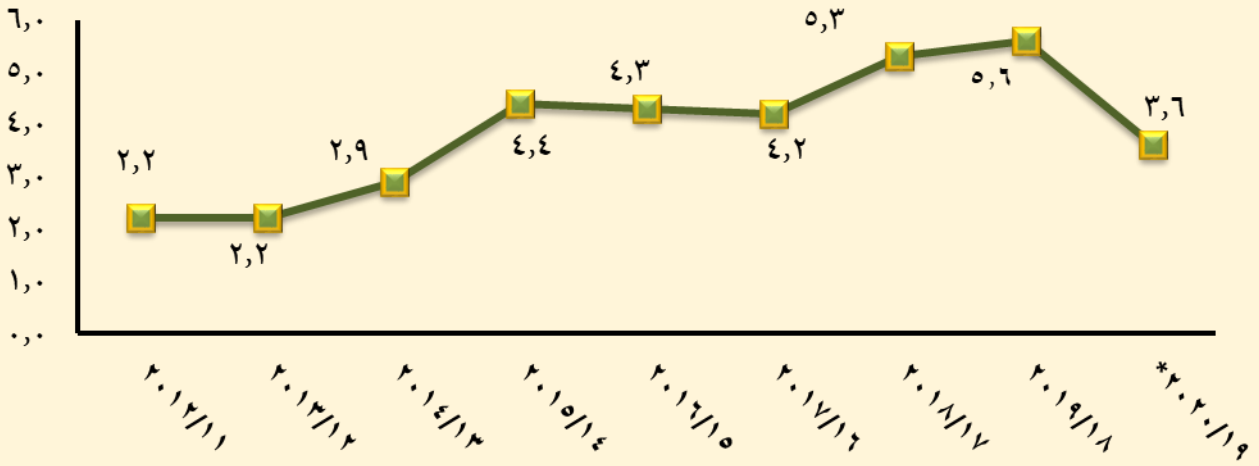
تطورات الاقتصاد المصري مارس ٢٠٢١

أولاً: مؤشرات الاقتصاد الكلي

١- مؤشرات الاقتصاد الحقيقي

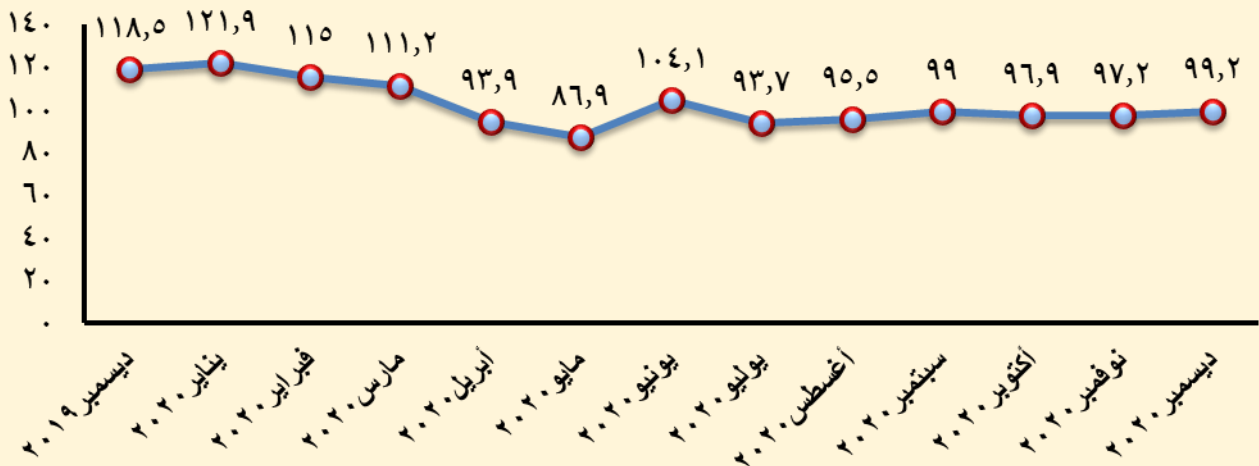
معدل نمو الناتج المحلي الإجمالي

أوضحت د/ هالة السعيد - وزيرة التخطيط والتنمية الاقتصادية، أن توقعات المؤسسات الدولية جاءت إيجابية بشأن الاقتصاد المصري، والذي يُعتبر الاقتصاد الوحيد في المنطقة الذي حقق معدلات نمو إيجابية في ظل أزمة كورونا، حيث وصل معدل نمو الناتج المحلي الإجمالي إلى ٣,٦% للعام المالي ٢٠٢٠/١٩، وقد كان مُخطّطاً له أن يُحقّق مُعدل نمو ٥,٨% في عام ٢٠٢٠/١٩، و٦% في عام ٢٠٢١/٢٠، (قبل تأثير تداعيات فيروس كوفيد ١٩).



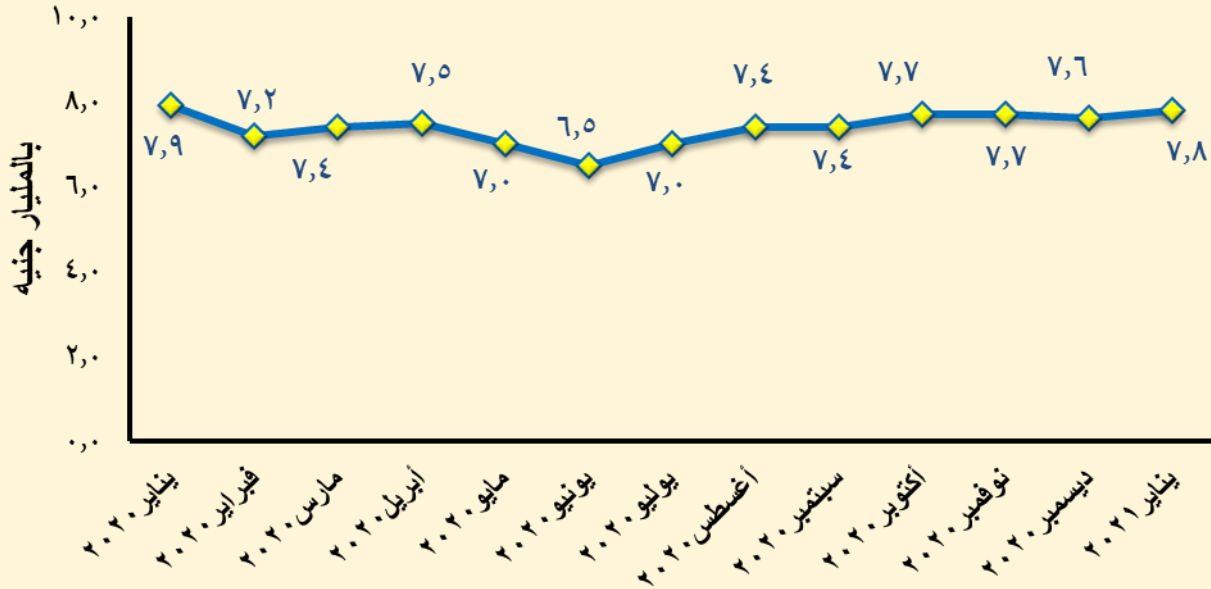
الرقم القياسي للصناعات التحويلية

أعلن الجهاز المركزي للتعبئة العامة والإحصاء، أن الرقم القياسي للصناعات التحويلية والاستخراجية (بدون الزيت الخام والمنتجات البترولية) بلغ ٩٩,١٥ خلال شهر ديسمبر ٢٠٢٠ (أولي) مقابل ٩٧,٢٣ خلال شهر نوفمبر ٢٠٢٠ (نهائي) بنسبة ارتفاع قدرها ٢%، علما ان الجهاز قام بتحديث منهجية الرقم القياسي باستخدام سنة الأساس ٢٠١٣/١٢ وعلى مستوى الأرقام القياسية للنشاط الصناعي وفقاً لدليل النشاط الصناعي (ISIC Rev.4) وباستخدام الرقم القياسي الشهري (لأسعار المنتجين) كأساس (٢٠١٣/١٢).



عائدات هيئة قناة السويس

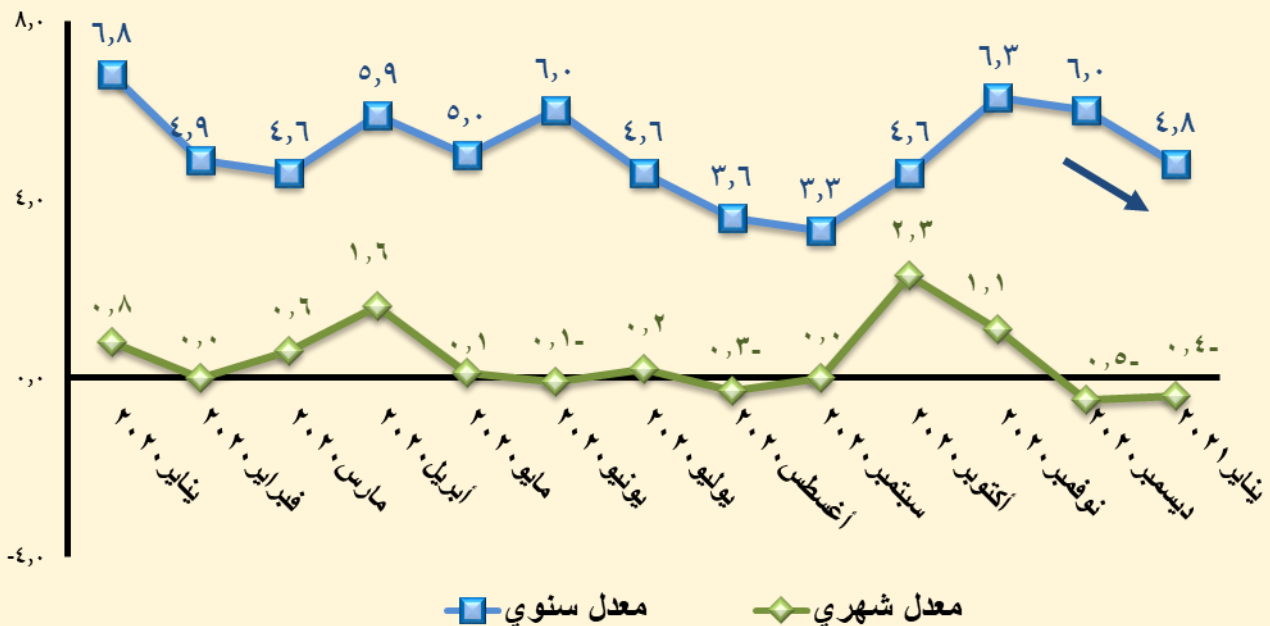
سجلت حركة التجارة العابرة بقناة السويس خلال شهر يناير ٢٠٢١ إيرادات بنحو ٤٩٥,٧ مليون دولار، بتراجع طفيف بلغت نسبته ٠,٥% مقارنة بتمثيله العام الماضي، والذي سجل نحو ٤٩٨,٦ مليون دولار، حسبما أكدت إحصائيات مركز معلومات مجلس الوزراء .



٢- مؤشرات الأسعار المحلية

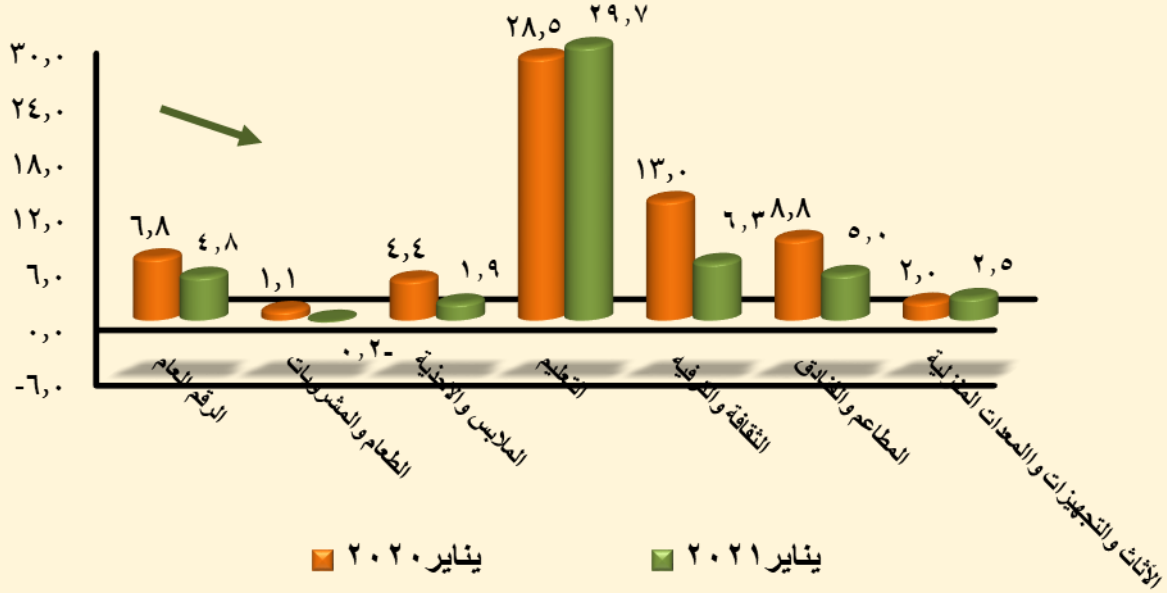
معدل التضخم وفقا لأسعار المستهلكين

أعلن الجهاز المركزي للتعبئة العامة والإحصاء أن الرقم القياسي العام لأسعار المستهلكين لإجمالي الجمهورية سجل ٤,٨% لشهر يناير ٢٠٢١ مقابل ٦,٨% لنفس الشهر من العام السابق و ٦% لشهر ديسمبر ٢٠٢٠، هذا وأظهرت بيانات الجهاز أن أسعار مجموعة الخضراوات تراجعت على أساس سنوي في يناير ٢٠٢١ بنحو ١٣,٨% نتيجة انخفاض أسعار البطاطس ٤٥% والبطاطم ٢٦,٦%.



القطاعات المؤثرة في معدل التضخم لأسعار المستهلكين

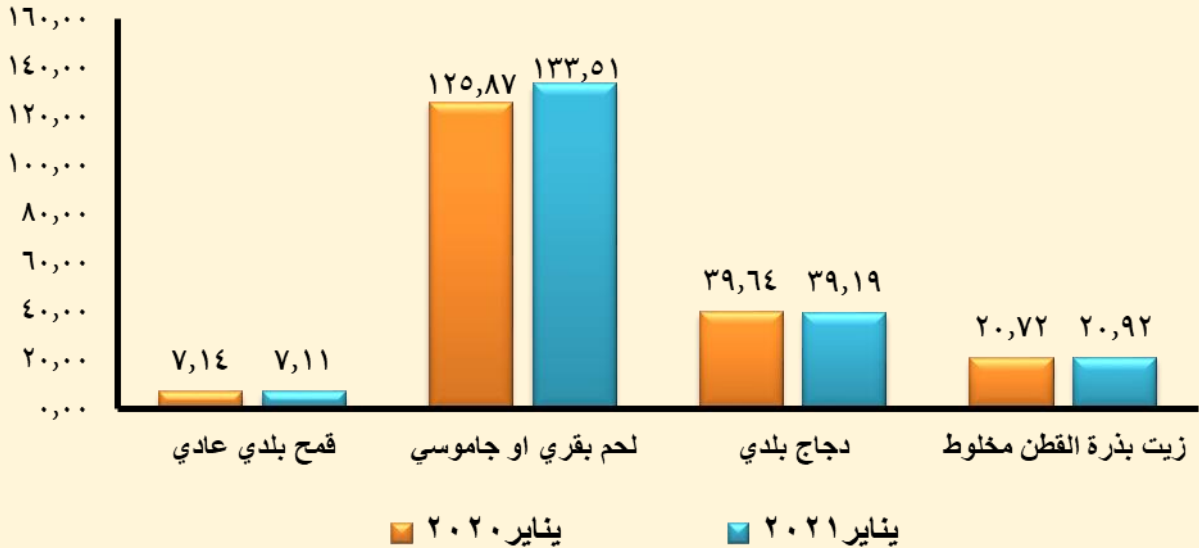
وترجع أهم أسباب انخفاض الرقم القياسي العام لأسعار المستهلكين خلال يناير ٢٠٢١ لانخفاض أسعار مجموعة الخضروات بنسبة (-٢٠,٤%)، مجموعة الملابس الجاهزة بنسبة (-٠,١%)، مجموعة خدمات النقل بنسبة (-٠,٦%) ومجموعة خدمات الفنادق بنسبة (-٠,٦%)، هذا بالرغم من ارتفاع أسعار مجموعة الفاكهة بنسبة (٥,٤%)، مجموعة اللحوم والدواجن بنسبة (٥,٢%)، مجموعة الإيجار المُحتسب للمسكن بنسبة ٠,٣%.



أسعار أهم السلع الغذائية

رصد الجهاز المركزي للتعبئة العامة والإحصاء، بورصة أسعار أهم السلع الغذائية في ضوء بيانات الشهر الحالي والشهر المقابل للشهر الحالي من السنة السابقة، ونسب التغير السنوية لهذه الأسعار، والتي أظهرت انخفاض متوسط سعر كيلو جرام القمح البلدي وكيلو الدجاج البلدي في شهر يناير ٢٠٢١ عن سعره في نفس الشهر من العام السابق، بينما ارتفع متوسط سعر كيلو جرام اللحم البقري او الجاموسي وكذلك متوسط سعر كيلو زيت بذرة القطن المخلوط خلال شهر يناير ٢٠٢١ عن مثيله في السنة السابقة.

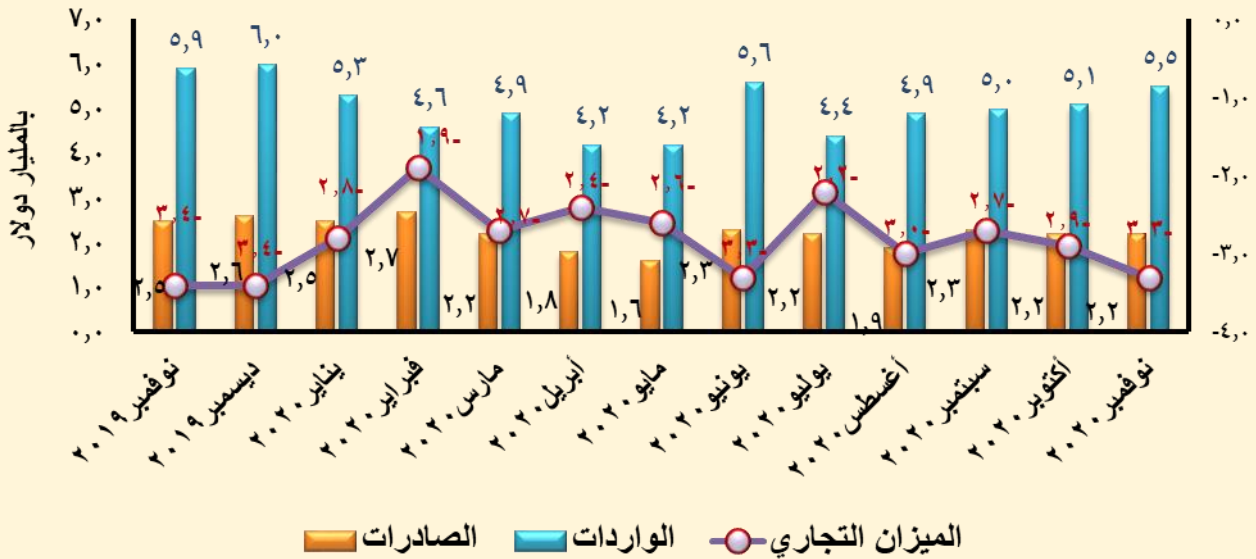
متوسط أسعار أهم السلع الغذائية (جنيه/كجم)



٣- مؤشرات القطاع الخارجي

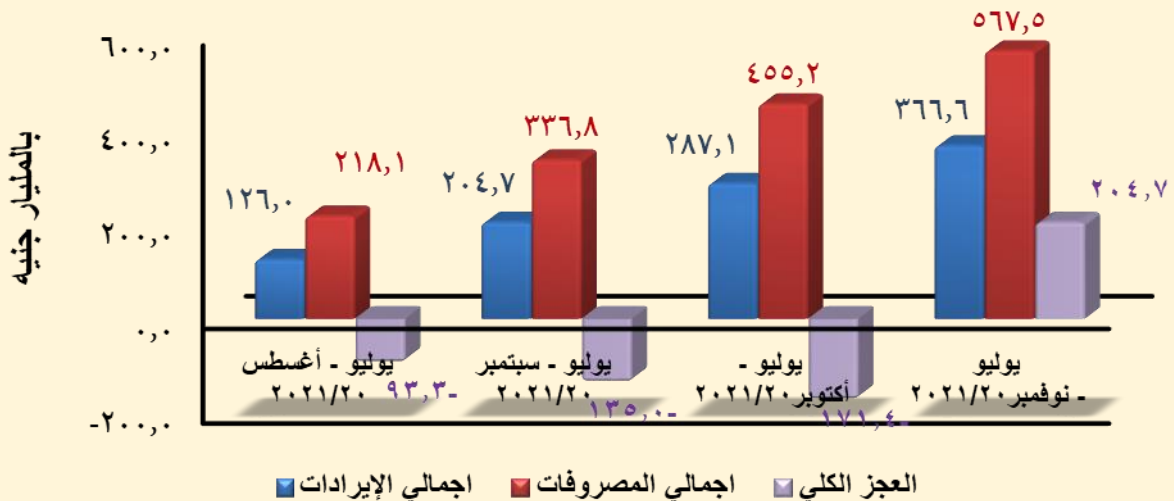
عجز الميزان التجاري

كشفت الجهاز المركزي للتعبيئة والإحصاء أن قيمة العجز في الميزان التجاري بلغت نحو ٣,٣ مليار دولار خلال شهر نوفمبر ٢٠٢٠ مقابل ٣,٤ مليار دولار لنفس الشهر من العام السابق بنسبة انخفاض قدرها ٤,٧%، ومن أهم أسباب تراجع العجز في الميزان التجاري، انخفاض قيمة الصادرات بنسبة ١١,٢%، حيث بلغت ٢,٢ مليار دولار خلال شهر نوفمبر ٢٠٢٠ مقابل ٢,٥ مليار دولار لنفس الشهر من العام السابق. ويرجع ذلك لانخفاض قيمة صادرات بعض السلع وأهمها: منتجات البترول بنسبة ٤٠,١%، ملابس جاهزة بنسبة ٤,٦%، بترول خام بنسبة ٣٨,٨%.



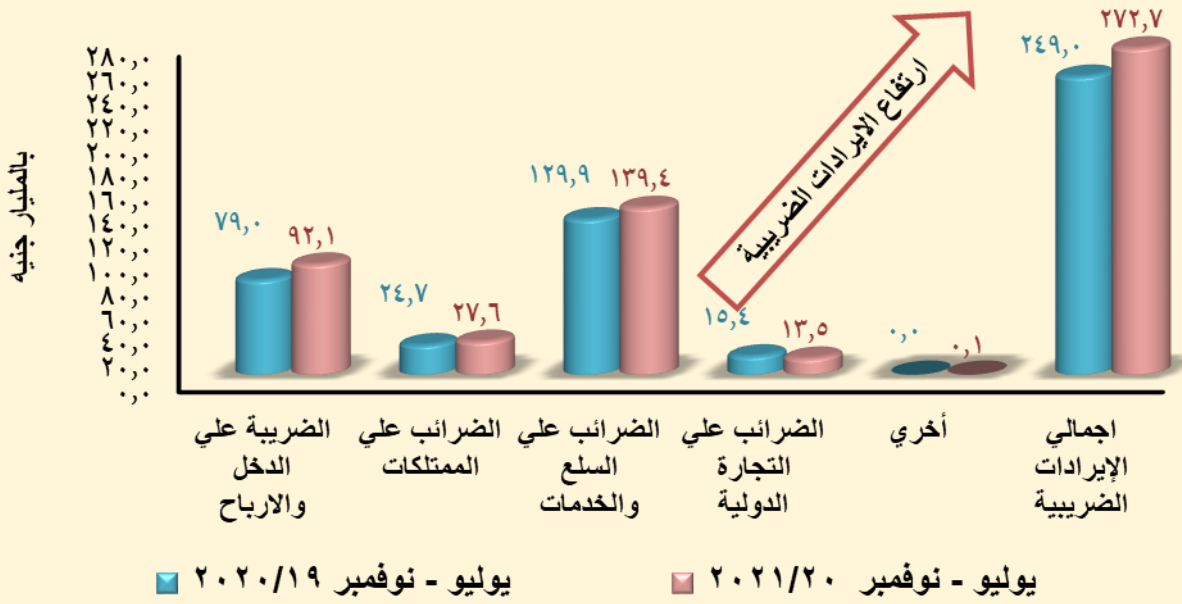
الفائض الكلي

صرح الدكتور محمد معيط، وزير المالية، تحسن وضع الموازنة العامة للدولة خلال الفترة من يوليو إلى نوفمبر ٢٠٢٠، والذي شهد استمرار تحقيق فائض أولي، ومواصلة الاتجاه التنافلي لعجز الموازنة، وتحسن هيكل الإنفاق من خلال زيادة المخصصات الموجهة للحماية الاجتماعية وتعزيز الاستثمارات في البنية التحتية.

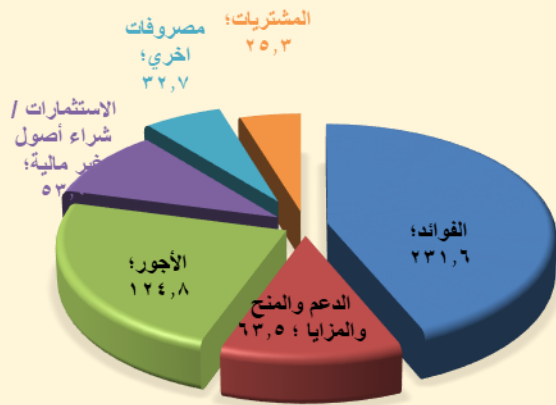


الإيرادات الضريبية

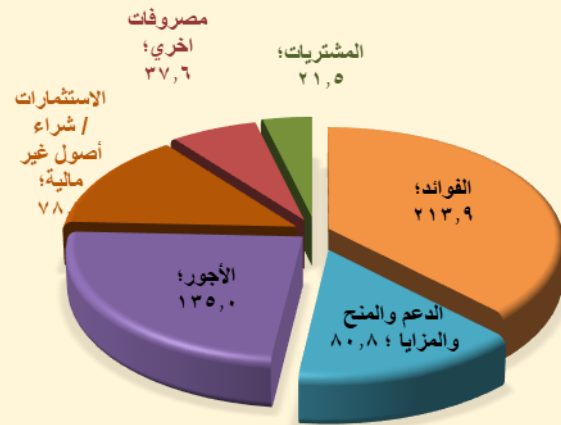
أعلنت وزارة المالية، ارتفاع الإيرادات الضريبية بنسبة ٩,٥% لتسجل نحو ٢٧٢,٧ مليار جنيه خلال الفترة من "يوليو-نوفمبر ٢٠٢٠" مقابل ٢٤٩ مليار جنيه خلال نفس الفترة من العام المالي الماضي. وإن الإقرارات الإلكترونية ساهمت في رفع كفاءة الفحص والتحصيل الضريبي، وانعكس ذلك في زيادة الإيرادات عن إقرارات القيمة المضافة المقدمة خلال الفترة من يوليو إلى نوفمبر، التي كانت تمثل ذروة «الجائحة»، بنسبة ١٥% عن ذات الفترة من العام الماضي.



هيكل المصروفات بالمليار جنيه خلال الفترة من يوليو - نوفمبر ٢٠٢٠/١٩

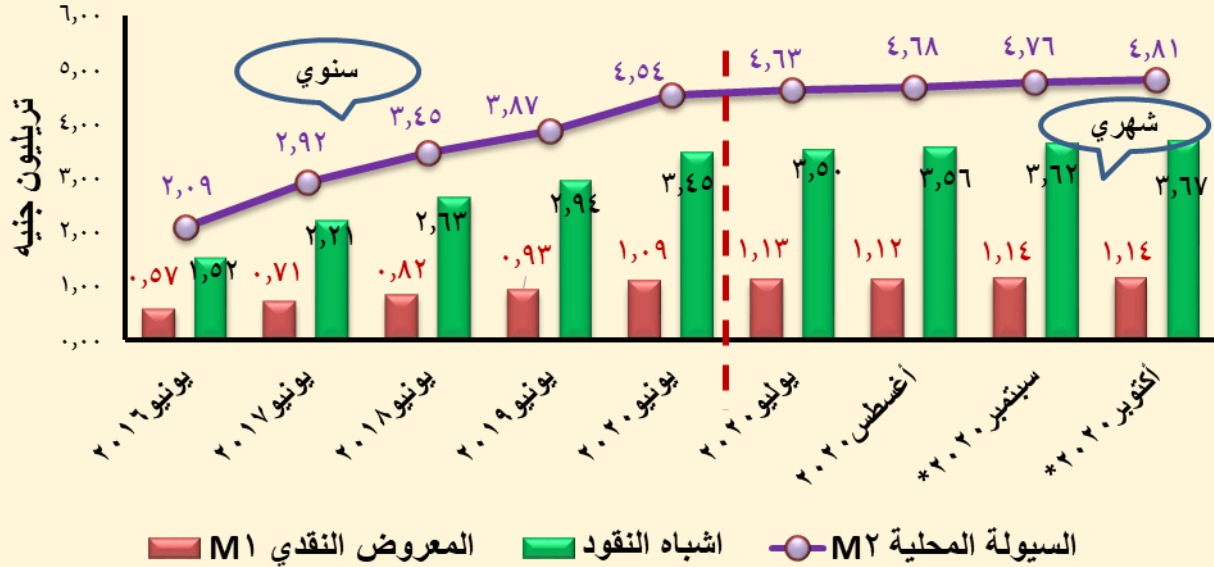


هيكل المصروفات بالمليار جنيه خلال الفترة من يوليو - نوفمبر ٢٠٢١/٢٠



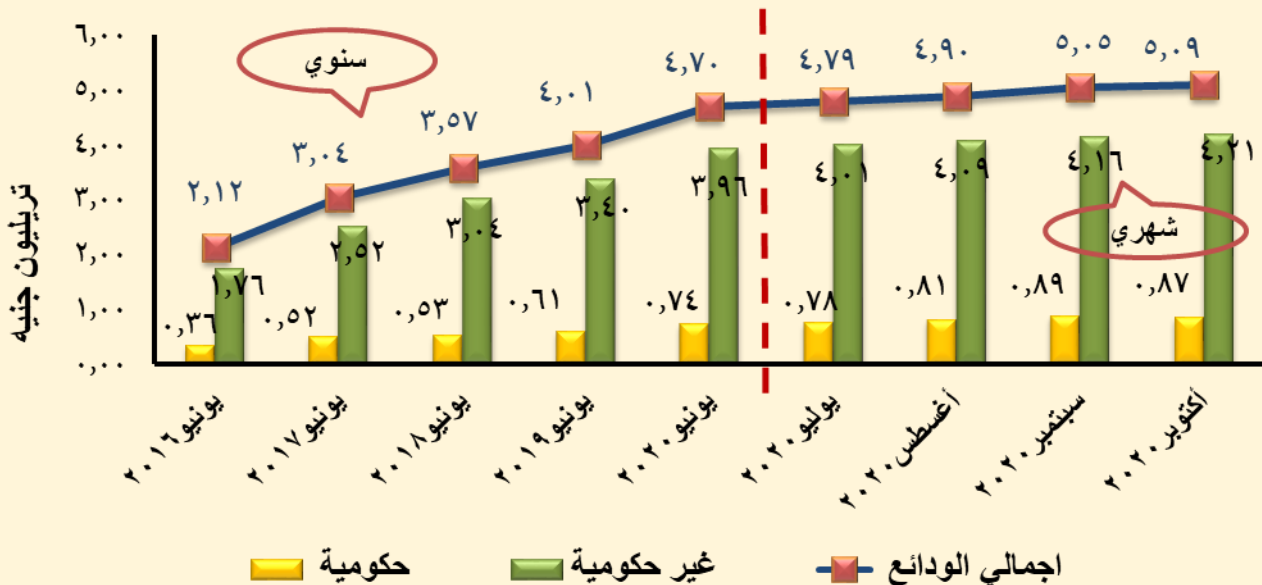
السيولة المحلية وانعكاسها على اشباه النقود والمعروض النقدي

أوضحت بيانات حديثة للبنك المركزي المصري، ارتفاع السيولة المحلية لمصر خلال أكتوبر ٢٠٢٠، بنسبة ١ بالمائة، بما يعادل ٤٨ مليار جنيه على أساس شهري، لتستكمل مستوياتها التاريخية التي تشهدها خلال الفترة الماضية، لتسجل نحو ٤,٨٠٥ تريليون جنيه بنهاية أكتوبر ٢٠٢٠، مقابل ٤,٧٥٧ تريليون جنيه في سبتمبر ٢٠٢٠. وعلى أساس سنوي، ارتفعت السيولة المحلية بنسبة ١٩,٥ بالمائة، مقابل ٤,٠٢ تريليون جنيه في أكتوبر ٢٠١٩.



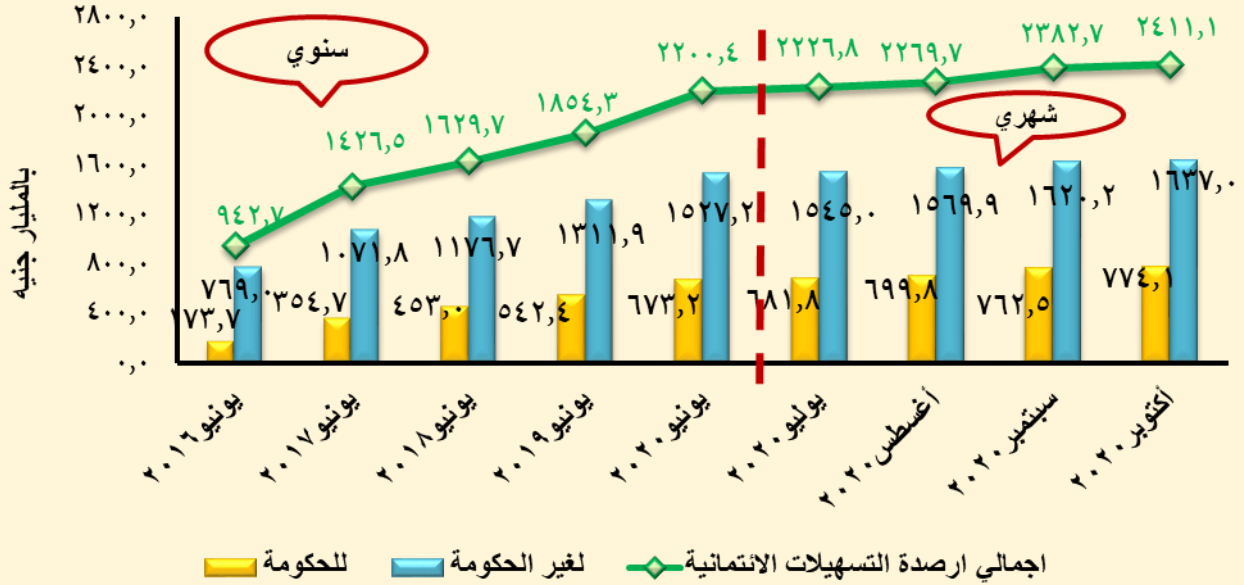
نمو اجمالي الودائع الحكومية وغير الحكومية

أعلن البنك المركزي المصري، ارتفاع الودائع غير الحكومية بالبنوك المحلية لتصل لنحو ٤,١٩٣ تريليون جنيه، بنهاية شهر أكتوبر ٢٠٢٠، مقابل ٤,١٤٦ تريليون جنيه في سبتمبر السابق عليه، بقيمة زيادة بلغت ٤٧,٤٥١ مليار جنيه، بينما انخفضت مدخرات القطاع العالي، ويعود السبب الرئيسي لتوقف بنكي «الأهلي» و«مصر» عن طرح شهادات الادخار ذات العائد المرتفع، الأمر الذي شجع باقي البنوك المحلية على خفض أسعار الفائدة على أوعيتها المختلفة.



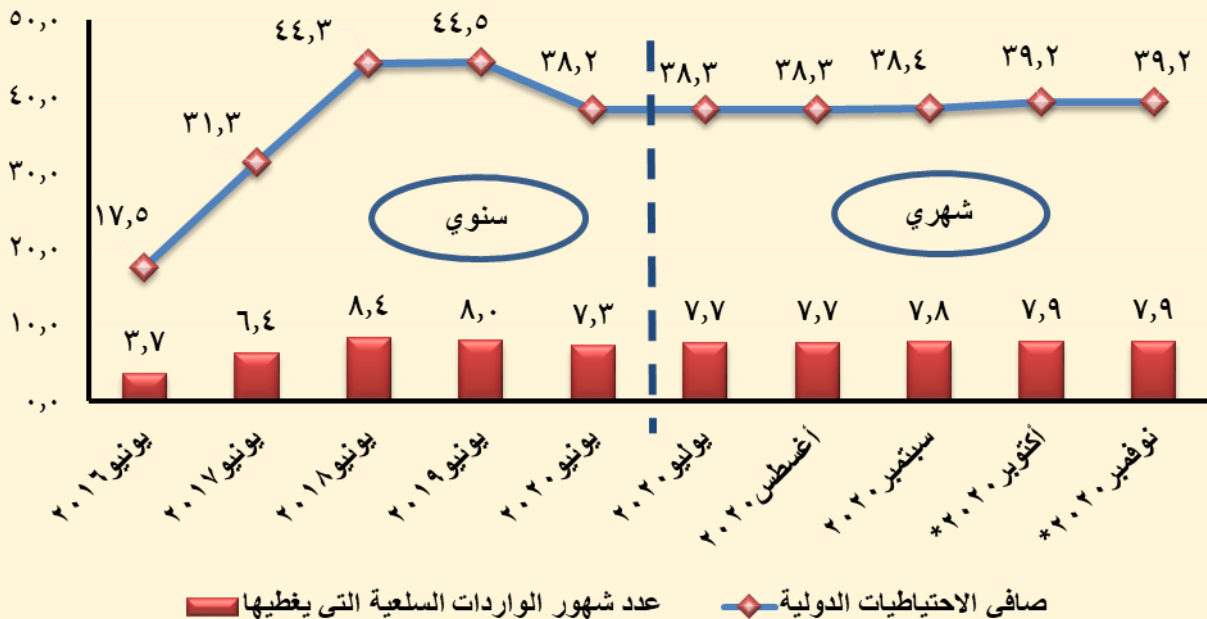
التسهيلات الائتمانية الممنوحة للعملاء من البنوك

كشفت أحدث تقرير صادر عن البنك المركزي المصري، عن ارتفاع أرصدة التسهيلات الائتمانية الممنوحة (القروض) من البنوك لنحو ٢,٤١١ ترليون جنيه بنهاية شهر أكتوبر ٢٠٢٠، لافتا إلى زيادة حجم تلك التسهيلات بنحو ٢٠٠ مليار جنيه خلال الفترة من (يوليو - أكتوبر) ٢٠٢٠، بمعدل نمو ٩,٥%، وارجع هذا الارتفاع الى زيادة حجم التسهيلات الائتمانية الممنوحة للحكومة بمقدار ١٠٠,٩ مليار جنيه بمعدل ١٤,٩%، وارتفاع حجم التسهيلات الممنوحة من البنوك لغير الحكومة بنحو ١٠٩,٨ مليار جنيه، بمعدل ٧,١%.



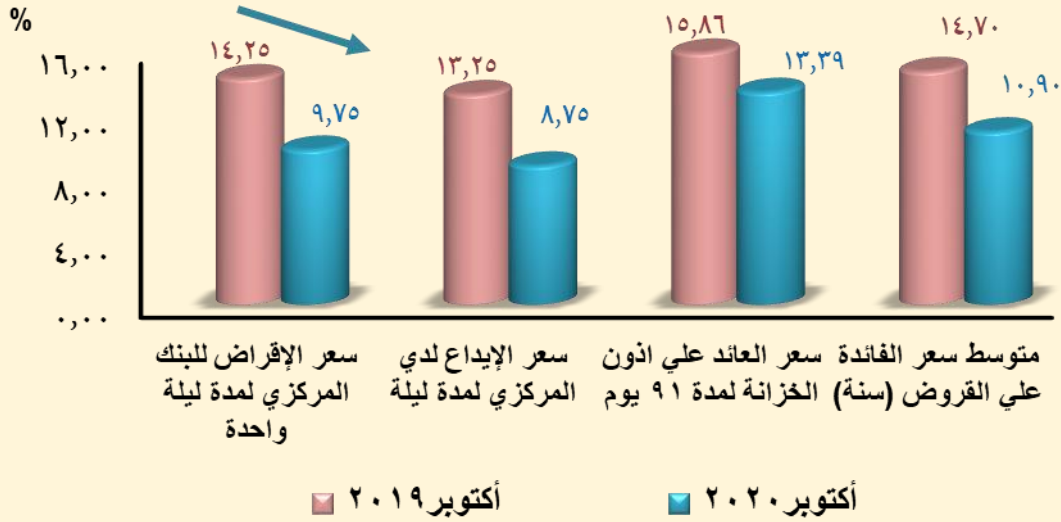
صافي الاحتياطيات الدولية

أعلن البنك المركزي المصري، ارتفاعت احتياطيات النقد الأجنبية لمصر بقيمة ١٠٠ مليون دولار خلال شهر فبراير ٢٠٢١، لتسجل ٤٠,٢٠٠ مليار دولار، مقابل ٤٠,١٠٠ مليار دولار في يناير السابق عليه، وقبل تفشي وباء كورونا في العالم، وصل احتياطي النقد الأجنبي لمصر إلى أعلى مستوى على الإطلاق في فبراير ٢٠٢٠ ليسجل ٤٥,٥١٠ مليار دولار، ويتوقع صندوق النقد الدولي أن ينهي رصيد احتياطي النقد الأجنبي لمصر العام المالي الجاري ٢٠٢١/٢٠ عند ٤٠,٦ مليار دولار بنهاية يونيو ٢٠٢١.



تطور أسعار العائد والفائدة والإيداع والاقراض

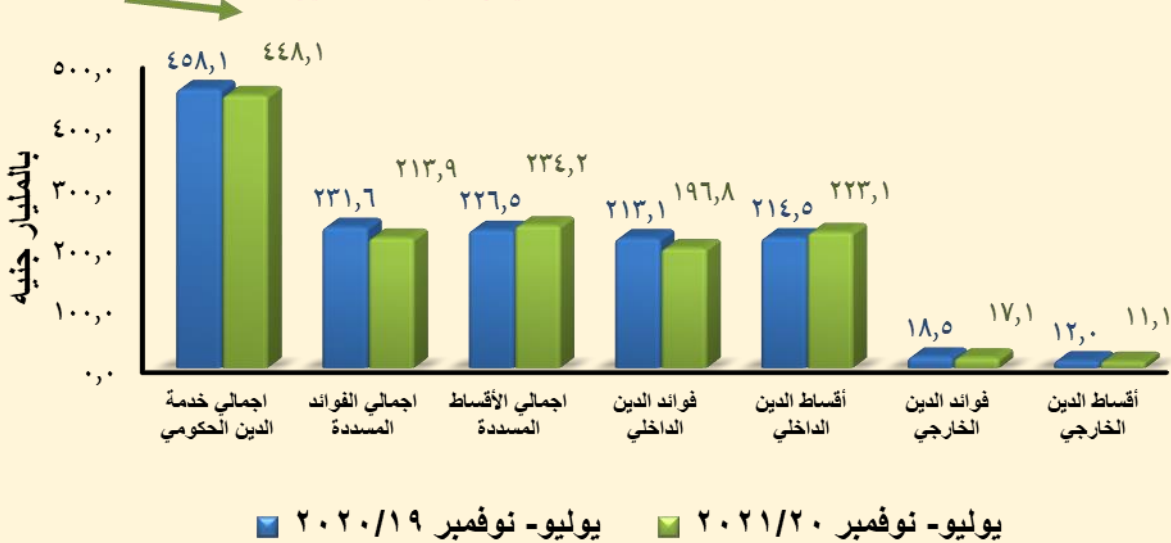
قررت لجنة السياسة النقدية للبنك المركزي المصري، في اجتماعها يوم ١٨ مارس ٢٠٢١، الإبقاء على سعري عائد الإيداع والإقراض لليلة واحدة وسعر العملية الرئيسية للبنك المركزي عند مستوي ٨,٢٥% و ٩,٢٥% و ٨,٧٥% على الترتيب، وكذلك الإبقاء على سعر الائتمان والخصم عند مستوي ٨,٧٥%.



خدمة الدين الحكومي

صرح وزير المالية ان إجمالي أعباء خدمة الدين الحكومي المصري خلال الأشهر الخمسة الأولى من العام المالي الحالي بلغت نحو ٤٤٨ مليار جنيه (٢٩ مليار دولار) يمثل نحو ١,٨% من الناتج المحلي الإجمالي، بينما سددت القاهرة نحو ٢١٤ مليار جنيه (١٤ مليار دولار) فوائد عن الديون خلال الفترة من يوليو حتى نوفمبر ٢٠٢١/٢٠ و توزعت بين ١٧,١ مليار جنيه (١,٠٨ مليار دولار) مقابل فوائد الديون الخارجية ونحو ١٩٧ مليار جنيه (١٢,٤ مليار دولار) فوائد ديون داخلية، وسددت خلال الفترة نفسها ٢٣٤ مليار جنيه (١٥ مليار دولار) أقساط ديون توزعت بين ١١,١ مليار جنيه (٧٠٠ مليون دولار) ديون خارجية و ٢٢٣ مليار جنيه (١٤,٢ مليار دولار) مقابل ديون داخلية.

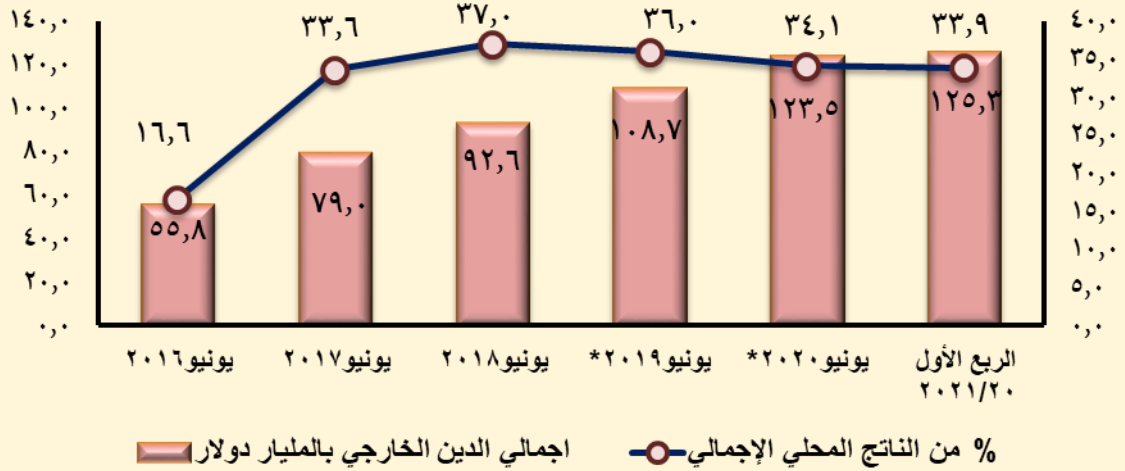
انخفاض إجمالي خدمة الدين الحكومي (محلي وخارجي)



الدين الخارجي المصري

كشفت البنك المركزي المصري، عن ارتفاع الدين الخارجي لمصر بنحو ١,٨٤٧ مليار دولار خلال الربع الأول من العام المالي الجاري ٢٠٢١/٢٠، ليصل إلى ١٢٥,٣٣٧ مليار دولار بنهاية سبتمبر ٢٠٢٠، مقابل ١٢٣,٤٩٠ مليار دولار بنهاية يونيو ٢٠٢٠، إن الدين الخارجي طويل الأجل ارتفع خلال الثلاثة أشهر الأولى من العام المالي الجاري، بقيمة ٣٩٠ مليون دولار، ليسجل ١١٣,٠١٤ مليار دولار في سبتمبر ٢٠٢٠، مقابل ١١٢,٦٢٤ مليار دولار في يونيو ٢٠٢٠.

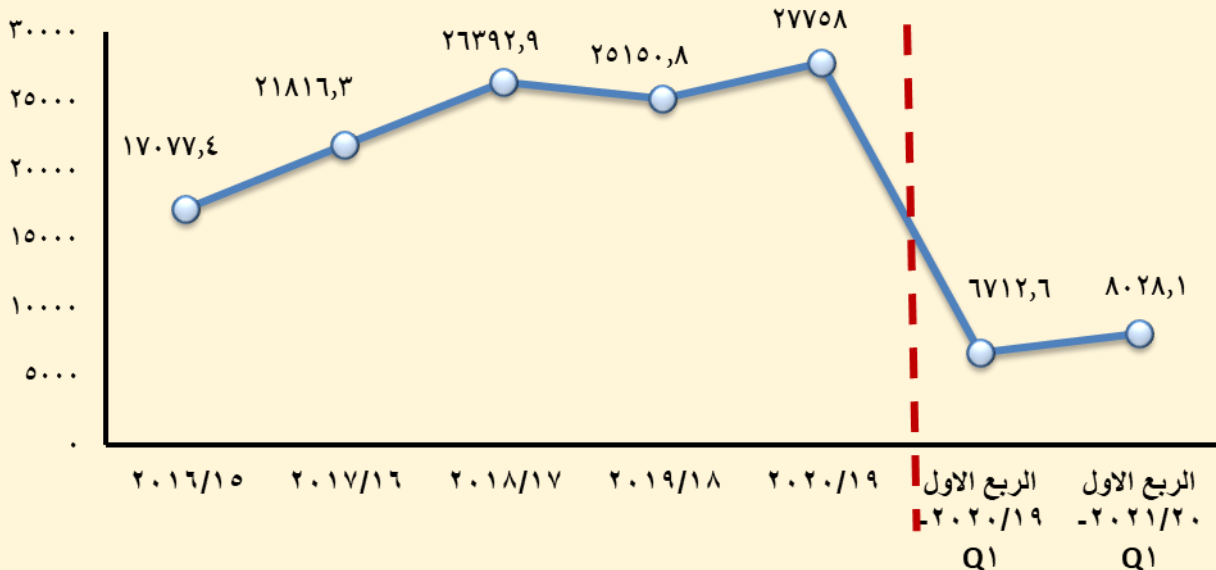
تطور الدين الخارجي



تحويلات العاملين بالخارج

أظهرت البيانات الأولية ارتفاع تحويلات المصريين العاملين بالخارج خلال شهر نوفمبر ٢٠٢٠ مقارنة بالشهر المناظر (نوفمبر ٢٠١٩) بمعدل ٢٧,٩% بزيادة قدرها ٥٦٨,٧ مليون دولار لتبلغ ٢,٦ مليار دولار، كما سجلت زيادة بمقدار ٢٦٢,٩ مليون دولار مقارنة بالشهر السابق عليه مباشرة (أكتوبر ٢٠٢٠)، وسجلت الفترة (يناير-نوفمبر) ٢٠٢٠ ارتفاعاً بمعدل ١١,٩% بنحو ٢,٩ مليار دولار لتبلغ ٢٧,١ مليار دولار، مقابل نحو ٢٤,٢ مليار دولار خلال نفس الفترة من العام السابق.

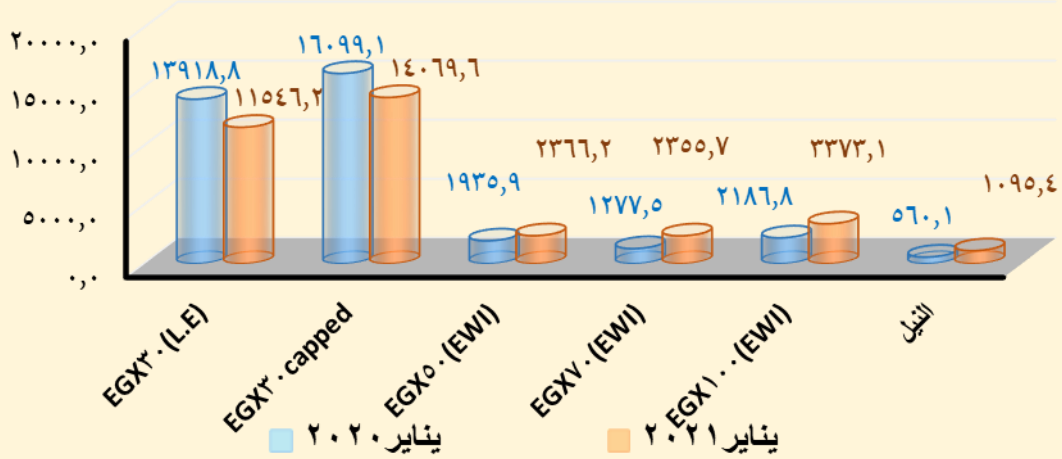
تحويلات العاملين بالخارج بالمليون جنيه



مؤشرات البورصة المصرية

حققت البورصة المصرية مكاسب خلال تعاملات يناير ٢٠٢١، بلغت نحو ٤٥,٩ مليار جنيه ليبلغ رأسمالها السوقي لأسهم الشركات نحو ٦٩٦,٨ مليار جنيه، مقابل ٦٥٠,٩ مليار جنيه خلال الشهر السابق له بارتفاع بلغ نسبته ٧,١%، وارتفع أداء مؤشرات السوق الرئيسية والثانوية بشكل جماعي؛ حيث زاد مؤشر السوق الرئيسي إيجي إكس ٣٠ بنسبة ٦,٤% ليسجل مستوى ١١٥٤٦,١٥ نقطة، فيما ارتفع مؤشر الأسهم الصغيرة والمتوسطة إيجي إكس ٧٠ بنحو ٩,٨% ليبلغ ٢٣٥٥,٧٤ نقطة، وشملت الارتفاعات مؤشر إيجي إكس ١٠٠ الأوسع نطاقا الذي زاد بنحو ٨,٨% ليبلغ مستوى ٣٣٧٣,٠٩ نقطة.


ارتفاع جميع مؤشرات البورصة عدا EGX٣٠ (L.E,capped)



الأوراق المتداولة المقيدة بالبورصة

وفقا لتقارير البورصة المصرية، ارتفعت قيمة الأوراق المتداولة المقيدة بالبورصة بدون صفقات لنحو ٢٨,٨ مليار جنيه خلال شهر يناير ٢٠٢١ مقابل ١٠,٩ مليار جنيه خلال يناير ٢٠٢٠، بزيادة قدرها ١٧,٩ مليار جنيه، بينما كانت الأوراق المالية في ديسمبر ٢٠٢٠ قد بلغت ٣١,٩ مليار جنيه.

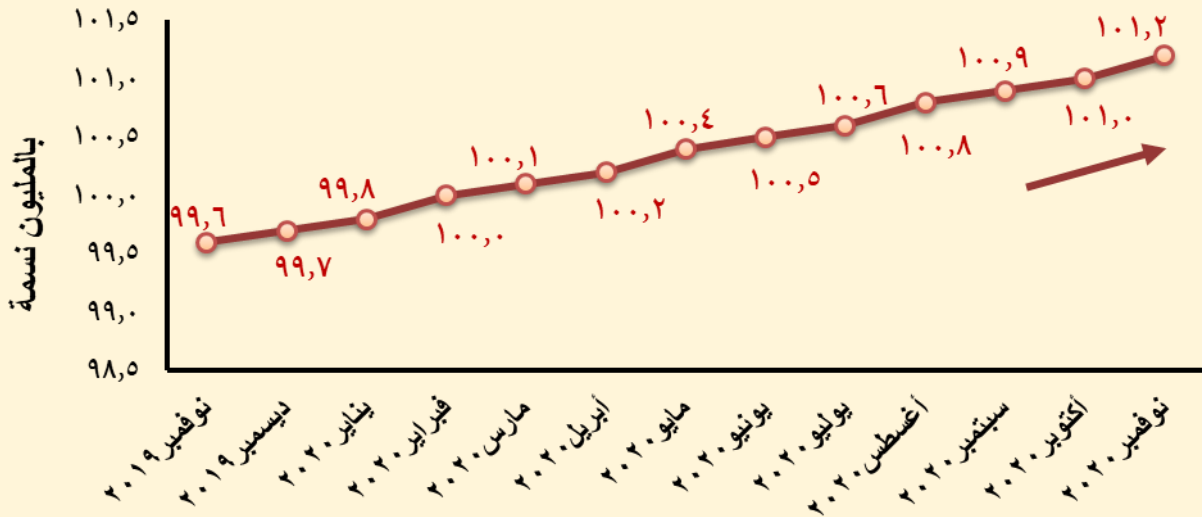
ارتفاع قيمة الأوراق المالية المتداولة المقيدة بالبورصة بدون صفقات في يناير ٢٠٢١ عن شهر يناير ٢٠٢٠



ثانيا: السكان وقوة العمل

تعداد السكان ومعدل النمو الشهري

أعلنت الساعة السكانية، بالجهاز المركزي للتعبئة العامة والإحصاء، أن عدد سكان مصر بالداخل، بلغ اليوم الخميس ١١ فبراير ٢٠٢١ نحو ١٠١,٥ مليون نسمة، بعد مرور عام ميلادي كامل على وصول عدد السكان داخل مصر، إلى ١٠٠ مليون نسمة، بواقع ١٢٥ ألفا و ٩١٠ مولود شهريا، و ٣١ ألفا و ٤٧٧ نسمة أسبوعيا، و ٤ آلاف و ٩٦٨,٨ مولود يوميا، و ١٨٧,٣ مولودا في الساعة، و ٣,١ مولود في الدقيقة.



معدل البطالة

أعلن الجهاز المركزي للتعبئة العامة والإحصاء، انخفاض معدل البطالة إلى ٧,٢% من إجمالي قوة العمل خلال الربع الرابع من عام ٢٠٢٠، مقابل ٧,٣% في الربع الثالث من نفس العام بنحو ٠,١%، كما انخفضت بنسبة ٠,٨% مقارنة بالربع المماثل من عام ٢٠١٩، ويرجع هذا التراجع إلى عودة الأنشطة اليومية المعتادة لطبيعتها وذلك بعد التخفيف التدريجي للقرارات الاحترازية التي اتخذتها الدولة للحد من انتشار فيروس كورونا المستجد خلال الربع السابق.

